

第 章 調査の結果 2 保育所（園）・幼稚園

1 調査の対象と回答数

< 保育所（園）・幼稚園（問 1） >

県内すべての保育所（園）・幼稚園に調査票を送付し、保育所（園）48.3%、幼稚園 71.9% の回答を得た。

図表 3 - 2 - 1

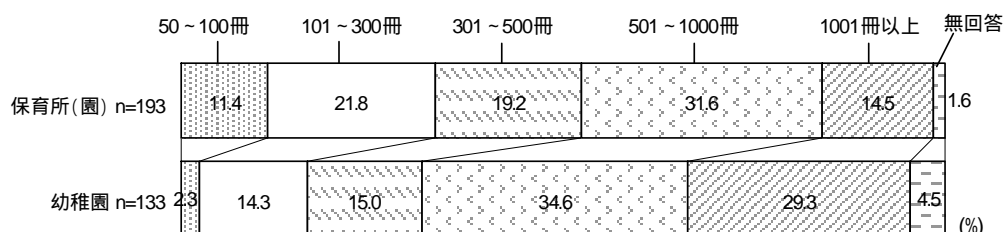
	調査対象数	回答数	回答率
保育所（園）	400	193	48.3%
幼稚園	185	133	71.9%

2 絵本や児童書の所蔵状況

< 絵本・児童書の所蔵冊数（問 2 - 1） >

保育所（園）、幼稚園に常備している絵本や児童書の冊数を質問したところ、保育所（園）、幼稚園とも 501 冊～1,000 冊所蔵しているという回答が最も多く、これに 1,001 冊以上所蔵しているを合わせると、保育所（園）は 46.1%（89 所・園）、幼稚園は 63.9%（85 園）となっている。（平成 18 年 4 月 1 日現在）

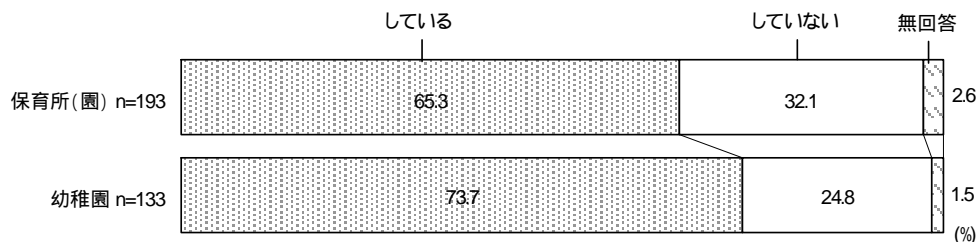
図表 3 - 2 - 2



< 貸出の有無（問 2 - 2） >

保育所（園）、幼稚園で所蔵する絵本や児童書を貸し出しているのは、保育所（園）は 65.3%（126 所・園）、幼稚園は 73.7%（98 園）となっている。

図表 3 - 2 - 3



3 読み聞かせ等の活動の状況

平成 17 年度及び 18 年度における、読み聞かせ等の絵本に興味を持たせるための行事や活動の実施状況と、その具体的な内容を調査した。

< 読み聞かせの実施状況（問 3 別表 1 ） >

所・園内での絵本の読み聞かせの実施状況について質問したところ、保育所（園）では 17 年度 92.7%（179 所・園）、18 年度 95.3%（184 所・園）が実施し、幼稚園では 17 年度 95.5%（127 園）、18 年度 96.2%（128 園）が実施していると回答した。

実施している保育所（園）・幼稚園に、その頻度、1 回の読み聞かせに使用する時間、読み聞かせ以外に実施している内容、読み聞かせ等をだれが実施しているかを調査した。

図表 3 - 2 - 4

保育所(園) n=193	17 年度	18 年度
実施所(園)数	179(92.7%)	184(95.3%)
頻度	*毎日(126) *週 1~2 回(16) *週 3~4 回(29) *無回答(8)	*毎日(131) *週 1~2 回(17) *週 3~4 回(28) *無回答(8)
1 回の時間	*15 分以内(139) *30 分以内(37) *無回答(3)	*15 分以内(135) *30 分以内(44) *40 分以内(2) *無回答(3)
読み聞かせ 以外の内容 *複数回答	*紙芝居(175) *エプロンシアター (154) *パネルシアター(141) *素話(106) *その他(35)	*紙芝居(180) *エプロンシアター (158) *パネルシアター(151) *素話(110) *その他(38)
読み聞かせの 実施者 *複数回答	*保育士(175) *ボランティア(28) *保護者(11) *幼稚園教諭(3) *その他(9)	*保育士(180) *ボランティア(38) *保護者(11) *幼稚園教諭(3) *その他(8)

その他の内容	17 年度	18 年度
読み聞かせ以外 のその他 *複数回答	*人形劇・指人形等(20) *ペープサート (18) *スライド・OHP(5) *影絵、劇(各 3) *牛乳パック等で手作 り、カセット視聴(各 1)	*人形劇・指人形等(20) *ペープサート (18) *スライド・OHP(5) *影絵、劇(各 3) *牛乳パック等で手作 り、カセット視聴(各 1)
読み聞かせの 実施者のその他 *複数回答	*園長・施設長(4) *実習生(3) *高校生(2) *小学生、中学生、学生 (各 1)	*園長・施設長、実習生、高校生(各 3)、 *小学生、中学生、支援センター職員 (各 1)

図表 3 - 2 - 5

幼稚園 n=133	17 年度	18 年度
実施園数	127(95.5%)	128(96.2%)
頻度	*毎日(77) *週 1~2 回(12) *週 3~4 回(35) *その他：年 1 回(1) *無回答(2)	*毎日(76) *週 1~2 回(14) *週 3~4 回(35) *その他：年 1 回(1) *無回答(2)
1 回の時間	*15 分以内(107) *30 分以内(19) *無回答(1)	*15 分以内(107) *30 分以内(20) *無回答(1)
読み聞かせ 以外の内容 *複数回答	*紙芝居(123) *パネルシアター (76) *エプロンシアター(73) *素話(67) *その他(21)	*紙芝居(119) *パネルシアター (76) *エプロンシアター(76) *素話(69) *その他(23)
読み聞かせの 実施者 *複数回答	*幼稚園教諭(126) *保護者(35) *ボランティア(22) *保育士(3) *その他(13)	*幼稚園教諭(126) *保護者(37) *ボランティア(24) *保育士(4) *その他(15)

その他の内容	17年度	18年度
読み聞かせ以外のその他 *複数回答	*ペープサート(11) *人形劇・指人形等(6) *スライド等(3) *牛乳パック等で手作り、ビデオ視聴、腹話術(各1)	*ペープサート(13) *人形劇・指人形等(7) *スライド等(2) *牛乳パック等で手作り、群読、ビデオ視聴、ピアノ弾き語り(各1)
読み聞かせの実施者のその他 *複数回答	*小学生、中学生、高校生、学生、出版業者(各2) *実習生、園長、図書館員、ヘルパー、外部講師、養護教諭(各1)	*小学生(3) *高校生、学生、実習生、図書館員、外部講師(各2) *中学生、園長、ヘルパー、養護教諭(各1)

< 絵本や児童書に興味を持たせるための行事や活動の実施状況（問3 別表1） >

「読み聞かせ」以外で、子どもが絵本や児童書に興味を持つような行事や活動を実施しているかについて質問した。

保育所（園）では17年度41.5%（80所・園）、18年度44.6%（86所・園）が実施し、幼稚園では17年度59.4%（79園）、18年度61.7%（82園）が実施していると回答している。

実施している保育所（園）・幼稚園に対し、その具体的な内容を調査した。

図表3 - 2 - 6

実施所（園）・園数 *活動は複数回答	保育所（園）		幼稚園	
	17年度	18年度	17年度	18年度
実施所（園）・園数	80	86	79	82
*活動は複数回答	(41.5%)	(44.6%)	(59.4%)	(61.7%)
お薦め絵本リストの作成・配布	23	30	31	35
おはなし会（日常的な読み聞かせ以外）	36	40	42	43
その他の読書活動 *（ ）は内数	25	29	31	28
絵本の紹介や展示	(6)	(8)	(2)	(3)
園だより等での啓発	(6)	(6)	(5)	(5)
公立図書館利用・団体貸出利用	(1)	(5)	(5)	(5)
親子読書	(4)	(4)	(3)	(3)
講演会・講習会	(2)	(1)	(4)	(3)
一日絵本屋	(0)	(0)	(3)	(2)
絵本サークル活動	(0)	(0)	(2)	(3)
人形劇等の観劇	(2)	(3)	(1)	(1)
劇遊び	(2)	(1)	(0)	(1)
絵本プレゼント	(2)	(0)	(2)	(1)
調べることの指導	(1)	(1)	(1)	(1)
紙芝居制作	(1)	(0)	(0)	(0)
高校生との交流	(0)	(0)	(1)	(1)
ミニコンサート	(0)	(0)	(1)	(1)
絵本の日設置	(0)	(0)	(1)	(1)
絵本カード作成	(0)	(0)	(1)	(0)
絵本パンフレット作成	(0)	(0)	(1)	(1)
朗読劇	(0)	(0)	(0)	(1)

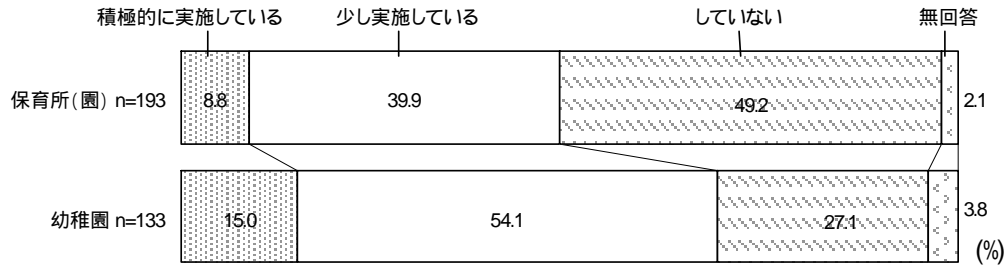
4 他団体・施設等との連携や協力の状況

< 連携・協力の実施状況（問4-1） >

読み聞かせや絵本等に興味を持たせるための行事・活動において、他団体・施設等と連携・協力を実施しているかについて調査した。

「積極的に実施している」「少し実施している」のは、保育所（園）で48.7%（94所・園）、幼稚園で69.1%（92園）となっている。

図表3-2-7



< 連携・協力の実施内容（問4-2） *複数回答 >

問4-1で「積極的に実施している」「少し実施している」と回答した94の保育所（園）、92の幼稚園に、その具体的な内容と連携・協力の相手先を答えてもらった。

図表3-2-8

17年度

実施内容	実施所・園数	連携・協力先（数）*複数回答
読み聞かせ、おはなし会の実施	保育所(園) n=49	*ボランティア(31) *公立図書館(11) *保護者や地域住民(9) *その他の団体・施設等(9) *他の所・園(1)
	幼稚園 n=66	*保護者や地域住民(35) *ボランティア(23) *公立図書館(15) *その他の団体・施設等(8) *他の所・園(4)
お薦め絵本リストの作成・配布	保育所(園) n=13	*保護者や地域住民(4) *他の所・園(4) *その他の団体・施設等(4) *公立図書館(1)
	幼稚園 n=18	*保護者や地域住民(13) *公立図書館(3) *その他の団体・施設等(2) *他の所・園(1) *ボランティア(1)
絵本や児童書の整理や修繕等	保育所(園) n=29	*保護者や地域住民(17) *他の所・園(10) *公立図書館(3) *その他の団体・施設等(2)
	幼稚園 n=28	*保護者や地域住民(21) *他の所・園(5) *ボランティア(2) *公立図書館(1)
公立図書館等の団体貸出の利用	保育所(園) n=27	*公立図書館(26) *その他の団体・施設等(1)
	幼稚園 n=33	*公立図書館(32) *その他の団体・施設等(2)
絵本や読み聞かせに関する研修会・講演会	保育所(園) n=12	*他の所・園(6) *ボランティア(3) *保護者や地域住民(1) *公立図書館(1) *その他の団体・施設等(1)
	幼稚園 n=24	*保護者や地域住民(9) *その他の団体・施設等(8) *他の所・園(6) *ボランティア(3) *公立図書館(1)
その他	保育所(園) n=1	*その他の団体・施設等(1) 内容：人形劇
	幼稚園 n=4	*保護者や地域住民(3) *公立図書館(1) 内容：ブックリレー、会報紙発行、人形劇、図書室開放、絵本の会、図書館訪問

図表 3 - 2 - 9

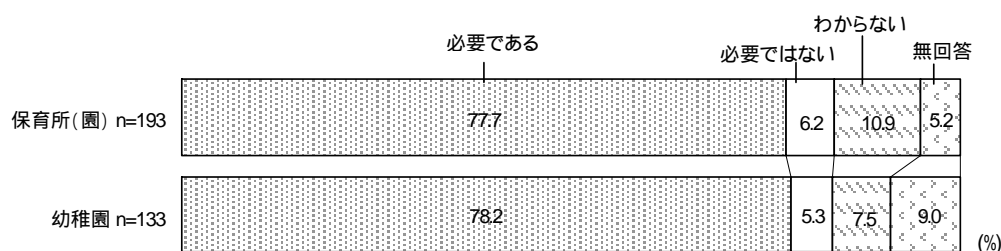
18年度

実施内容	実施所・園数		連携・協力先(数) * 複数回答
読み聞かせ、おはなし会の実施	保育所(園)	n=54	*ボランティア(37) *公立図書館(12) *その他の団体・施設等(11) *保護者や地域住民(5) *他の所・園(2)
	幼稚園	n=41	*保護者や地域住民(32) *ボランティア(25) *公立図書館(15) *その他の団体・施設等(6) *他の所・園(2)
お薦め絵本リストの作成・配布	保育所(園)	n=20	*他の所・園(10) *保護者や地域住民(5) *その他の団体・施設等(3) *公立図書館(2)
	幼稚園	n=18	*保護者や地域住民(11) *公立図書館(3) *ボランティア(3) *他の所・園(2) *その他の団体・施設等(2)
絵本や児童書の整理や修繕等	保育所(園)	n=31	*保護者や地域住民(18) *他の所・園(10) *公立図書館(4) *その他の団体・施設等(2)
	幼稚園	n=29	*保護者や地域住民(21) *他の所・園(5) *ボランティア(3) *公立図書館(1)
公立図書館等の団体貸出の利用	保育所(園)	n=33	*公立図書館(30) *その他の団体・施設等(4)
	幼稚園	n=34	*公立図書館(32) *その他の団体・施設等(2)
絵本や読み聞かせに関する研修会・講演会	保育所(園)	n=14	*他の所・園(7) *ボランティア(4) *その他の団体・施設等(3) *保護者や地域住民(1) *公立図書館(1)
	幼稚園	n=24	*保護者や地域住民(9) *その他の団体・施設等(9) *他の所・園(5) *ボランティア(4)
その他	保育所(園)	n=1	*保護者や地域住民(1) 内容：人形劇
	幼稚園	n=7	*保護者や地域住民(4) *公立図書館(2) *ボランティア(1) 内容：ブックリレー、会報紙発行、人形劇、弾き語り、朗読劇、図書室開放、絵本の会、図書館訪問、読書感想画

< 連携・協力の必要性 (問 4 - 3 - 1) >

今後、保育所(園)・幼稚園における読み聞かせや絵本等に興味を持たせるための行事・活動において、連携・協力は必要と考えているかと質問したところ、「必要である」と答えたのは、保育所(園)で77.7%(150所・園)、幼稚園で78.2%(104園)であった。

図表 3 - 2 - 10



< 連携・協力の相手先（問４ - ３ - ２）＊３つ選択 >

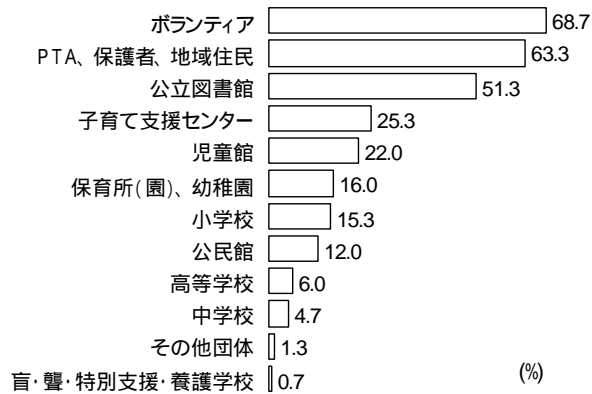
問４ - ３ - １で「必要である」と答えた保育所（園）・幼稚園は、今後の連携・協力にあたり、その相手はどこが有効と考えているか、有効性の高い順に１位から３位を選んでもらった。

保育所（園）で、１位から３位で最も多く選択されたのは「ボランティア」で、68.7%、次いで「PTA、保護者、地域住民」63.3%、「公立図書館」51.3%となっている。

幼稚園では、「PTA、保護者、地域住民」が最も多く82.7%、次いで「公立図書館」71.2%、「ボランティア」50.0%となっている。

図表３ - ２ - １ １

保育所(園) n=150



図表３ - ２ - １ ２

幼稚園 n=104

