

## 第 章 調査の結果 4 公民館

### 1 調査の対象と回答数

< 公民館（問1） >

県内すべての公民館に調査票を送付し、44.5%にあたる 138 館より回答を得た。

ただし、回答館 138 館のうち、「図書や子どもの読書活動推進に関する活動はない」と答えた館が 38 館あるため、以下はこれを除く 100 館で集計した。

図表 3 - 4 - 1

調査対象	回答数	回答率	該当なし	集計数
310	138	44.5%	38	100

### 2 図書室（コーナー）の施設・設備の状況、運営と利用の状況

< 図書室（コーナー）設置の有無（問2 - 1） >

公民館内に図書室（コーナー）が「ある」と答えたのは、88 館(88.0%)である。

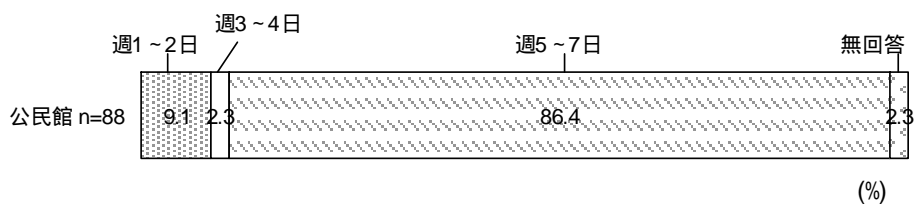
< 図書室（コーナー）の開室日・時間（問2 - 2） >

図書室（コーナー）の開室日と開館時間について質問した。

#### 開室日（1週間当たり）

1週間のうち、図書室（コーナー）をどのくらい開室しているかを質問したところ、「週5~7日」と回答した館が最も多く、86.4%（76 館）である。

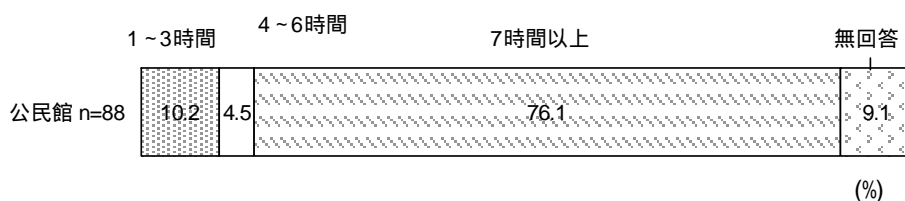
図表 3 - 4 - 2



#### 開室時間（1日当たり）

1日のうち、図書室（コーナー）を開室している時間は、「7時間以上」が最も多く、76.1%（67 館）となっている。

図表 3 - 4 - 3



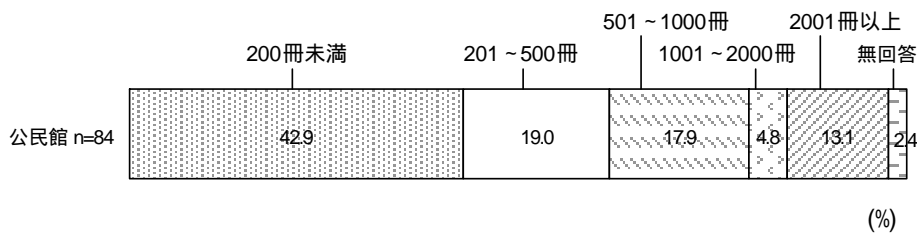
< 児童図書の整備状況（問 2 - 3 ） >

問 2 - 1 で、「図書室（コーナー）がある」と答えた公民館 88 館に、児童図書を置いているかを質問したところ、95.5%（84 館）が「ある」と答えている。

< 児童図書の整備冊数（問 2 - 4 ） >

児童図書が「ある」と答えた公民館における児童図書の所蔵冊数は、200 冊未満が 42.9%（36 館）で最も多い。1,001 冊以上を所蔵する公民館は 17.9%（15 館）あった。（平成 18 年 4 月 1 日現在）

図表 3 - 4 - 4



< 児童図書の貸出（問 2 - 5 ） >

児童図書を所蔵する公民館 84 館に、貸し出しをしているかを質問したところ、91.7%にあたる 77 館が「実施している」と答えた。

3 子どもの読書や本に関する行事・活動等の状況

< 子どもの読書や本に関する行事・活動等の実施の有無（問 3 - 1 ） >

公民館において、平成 17 年度及び 18 年度に、おはなし会等の子どもの読書や本に関する行事や活動等を実施したかを質問した。

「実施あり」は 28 館（28.0%）で、「実施なし」は 72 館（72.0%）である。

< おはなし会の実施状況（問 3 - 1 別表 1 ） >

問 3 - 1 で、「子どもの読書や本に関する行事や活動等を実施している」と答えた公民館（28 館）に、おはなし会の実施について質問したところ、17 年度は 16 館、18 年度は 18 館で実施している。

実施している公民館には、その頻度、おはなし会の内容、おはなし会をだれが実施しているかについて調査した。

図表 3 - 4 - 5

実施館数	17 年度	18 年度
	16 館	18 館
頻度	*週 1~2 回(2) *月 1 回(7) *年数回(6) *無回答(1)	*週 1~2 回(2) *月 1 回(8) *年数回(7) *無回答(1)
内容 * 複数回答	*読み聞かせ(14) *紙芝居(8) *パネルシアター(5) *素話(2) *エプロンシアター(1) *その他：わらべうた(1) 手話による歌(1)	*読み聞かせ(16) *紙芝居(11) *パネルシアター(6) *エプロンシアター(3) *素話(2) *その他：わらべうた(1) 手話による歌(1)
実施者 * 複数回答	*ボランティア(11) *地域の住民(9) *公民館職員(1) * *その他：図書館員(2) 保育士(1) 家庭教育学級講師(1)	*ボランティア(13) *地域の住民(10) * 公民館職員(2) *その他：図書館員(2) 家庭教育学級講師(1)

<おはなし会以外の行事や活動等の実施状況（問 3 - 1 別表 1 ）>

おはなし会以外の行事や活動等の実施について質問したところ、17 年度は 10 館、18 年度は 14 館が実施している。

図表 3 - 4 - 6

実施館数	* 活動は複数回答	17 年度	18 年度
		10 館	14 館
	多読賞	2	4
	読書感想文・感想画	3	4
	読書まつり、図書室まつり等、 本や読書に関するイベント	0	2
	ブックスタート	1	2
	図書室だよりの発行	4	5
	推薦図書、必読図書リストの作成	2	3
	その他の読書活動 * ( ) は内数	5	5
	本や絵本の紹介	(2)	(2)
	図書館と共同で読書記録カード	(2)	(2)
	ボランティア養成講座	(1)	(0)
	読み聞かせ指導	(1)	(1)
	子ども向け講座	(0)	(1)
	移動図書館	(0)	(1)

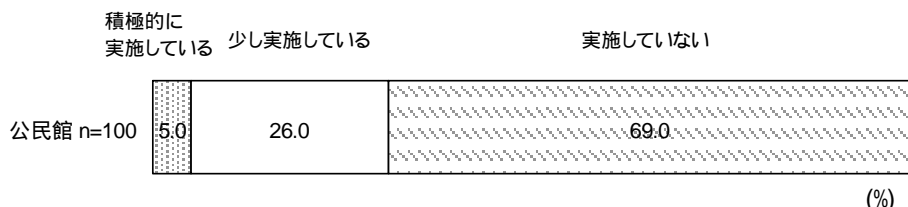
#### 4 他団体・施設等との連携や協力の状況

##### < 連携・協力の実施状況（問4-1） >

子どもの読書や本に関する行事や活動において、他団体・施設等と連携・協力を実施しているかについて質問した。

「積極的に実施している」「少し実施している」のは、31.0%（31館）である。

図表3-4-7



##### < 連携・協力の実施内容（問4-2）複数回答 >

問4-1で、「積極的に実施している」「少し実施している」と回答した公民館に、その具体的な内容と連携・協力の相手先を答えてもらった。

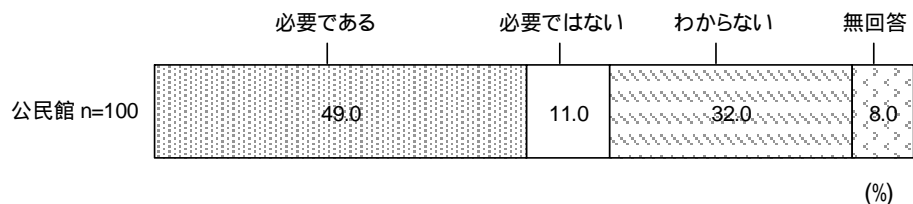
図表3-4-8

実施内容	年度別実施館数	連携・協力先（数）*複数回答
読み聞かせ、おはなし会の実施	17年度 n=16	*ボランティア(9) *地域住民(5) *学校、幼稚園等(4) *その他の団体・施設等(3) *公立図書館(2) *他の公民館(1)
	18年度 n=18	*ボランティア(10) *地域住民(8) *学校、幼稚園等(5) *その他の団体・施設等(4) *他の公民館(2) *公立図書館(1)
ブックスタートの実施	17年度 n=3	*その他の団体・施設等(2) *ボランティア(2) *地域住民(1)
	18年度 n=2	*その他の団体・施設等(2) *地域住民(1) *ボランティア(1)
読書まつり等、読書に関するイベント	17年度 n=6	*学校、幼稚園等(3) *地域住民(2) *ボランティア(2) *他の公民館(1) *その他の団体・施設等(1)
	18年度 n=6	*学校、幼稚園等(3) *ボランティア(3) *地域住民(1)
図書室に関する用務	17年度 n=14	*地域住民(6) *ボランティア(6) *他の公民館(2) *公立図書館(2) *学校、幼稚園等(1) *その他の団体・施設等(1)
	18年度 n=17	*地域住民(7) *ボランティア(7) *公立図書館(3) *学校、幼稚園等(2) *他の公民館(1) *その他の団体・施設等(1)
図書の団体貸出	17年度 n=2	*公立図書館(2)
	18年度 n=3	*公立図書館(3)
実務的な研修や連絡会	17年度 n=4	*ボランティア(2) *公立図書館(1) *学校、幼稚園等(1) *その他の団体・施設等(1)
	18年度 n=4	*学校、幼稚園等(2) *ボランティア(2) *その他の団体・施設等(1)
本や読書指導に関する研修会・講演会	17年度 n=2	*学校、幼稚園等(2) *ボランティア(1)
	18年度 n=1	*学校、幼稚園等(1)
その他	17年度 n=3	*公立図書館(2) *学校、幼稚園等(1) 内容：図書館共同読書記録カード、紙芝居・本選びアドバイス
	18年度 n=4	*公立図書館(3) *学校、幼稚園等(2) 内容：図書館共同読書記録カード、紙芝居・本選びアドバイス、子ども向け講座

< 連携・協力の必要性 (問 4 - 3 ( 1 )) >

今後、公民館での子どもの読書や本に関する行事や活動において、連携・協力は必要と考えているかと質問したところ、「必要である」と答えたのは 49.0% ( 49 館 ) である。

図表 3 - 4 - 9



< 連携・協力の相手先 (問 4 - 3 ( 2 )) 3 つ選択 >

問 4 - 3 - 1 で「必要である」と答えた公民館は、今後の連携・協力にあたり、その相手はどこが有効と考えているか、有効性の高い順に 1 位から 3 位を選んでもらった。

1 位から 3 位で最も多く選択されたのは「小学校」で 73.5%、次いで「PTA、保護者、地域住民」が 63.3%、「公立図書館」46.9%、「ボランティア」40.8%となっている。

図表 3 - 4 - 1 0

公民館 n=49

